

## Elecciones Generales 2015 - Congreso

20 diciembre 2015 22:50




















AZNALCÁZAR 100,00% escrutado

## Participación

Participación	2015	2011
<b>Votantes</b>	2.278 (69,32%)	2.314 (74,29%)
<b>Abstención</b>	1.008 (30,68%)	801 (25,71%)

Votos	2015	2011
<b>Nulos</b>	33 (1,45%)	43 (1,86%)
<b>En blanco</b>	15 (0,67%)	29 (1,28%)

## Resultados

2015		2011	
Candidaturas	Votos	Candidaturas	Votos
 PARTIDO SOCIALISTA OBRERO ESPAÑOL PSOE	974 (43,39%)	 PARTIDO SOCIALISTA OBRERO ESPAÑOL P.S.O.E.	1.130 (49,76%)
 PARTIDO POPULAR PP	600 (26,73%)	 PARTIDO POPULAR P.P.	881 (38,79%)
 PODEMOS PODEMOS	323 (14,39%)		-
 CIUDADANOS PARTIDO DE LA CIUDADANÍA C's	231 (10,29%)		-
 UNIDAD POPULAR: IZQUIERDA UNIDA LOS VERDES- CONVOCATORIA POR ANDALUCÍA, UNIDAD POPULAR EN COMÚN IULV-CA, UPeC	61 (2,72%)	 IZQUIERDA UNIDA LOS VERDES-CONVOCATORIA POR ANDALUCÍA: LA IZQUIERDA PLURAL IULV-CA	102 (4,49%)
 PARTIDO ANIMALISTA CONTRA EL MALTRATO ANIMAL PACMA	23 (1,02%)		-
 VOX VOX	4 (0,18%)		-
 UNIÓN PROGRESO Y DEMOCRACIA UPyD	4 (0,18%)	 UNIÓN PROGRESO Y DEMOCRACIA UPyD	62 (2,73%)
 PARTIDO COMUNISTA OBRERO ESPAÑOL PCOE	3 (0,13%)		-
 PARTIDO COMUNISTA DE LOS PUEBLOS DE ESPAÑA PCPE	2 (0,09%)	 PARTIDO COMUNISTA DE LOS PUEBLOS DE ESPAÑA P.C.P.E.	2 (0,09%)
 RECORTES CERO-GRUPO VERDE RECORTES CERO-GRUPO VERDE	2 (0,09%)		-
 FALANGE ESPAÑOLA DE LAS JONS FE de las JONS	2 (0,09%)	 FALANGE ESPAÑOLA DE LAS J.O.N.S. FE de las JONS	2 (0,09%)
 PARTIDO LIBERTARIO P-LIB	1 (0,04%)		-

